

ORCID, qu'est-ce que c'est ?

ORCID est une organisation internationale à but non lucratif qui gère un répertoire central d'identifiants chercheurs.

La mission d'ORCID est de permettre des liens transparents et fiables entre les chercheurs, leurs contributions et leurs affiliations en fournissant un identifiant unique et persistant que les chercheurs peuvent utiliser lors de leurs activités de recherche. L'université Lyon 3 ainsi qu'une quarantaine d'établissements de l'enseignement supérieur français ont adhéré à ORCID (données 2021).

ORCID, Open Research and Contributor Identifier, est un identifiant numérique pérenne qui permet d'identifier de manière univoque un chercheur donné et qui référence et regroupe les travaux scientifiques de ce chercheur issus de différentes plateformes de dépôt telle que HAL ou site de publication.

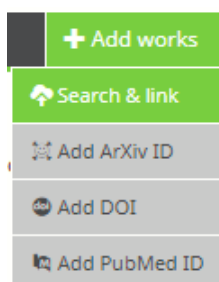

1. Créer votre identifiant ORCID

A partir du site <https://orcid.org/> créer votre compte :

- Cliquer sur Sign in/Register
- Cliquer sur **Access through your institution**
- Entrer Université de Lyon 3 ou bien Jean Moulin
- Vous serez redirigés vers le service d'authentification de l'université, entrer vos identifiants

2. Compléter votre compte ORCID : entrer vos données dans les rubriques Employment, Education and qualifications, ... si vous le souhaitez.

3. Lier votre compte ORCID à votre compte HAL :



- Dans la rubrique **Works**, cliquer sur Add works
- Cliquer sur Search & link
- Une liste de bases de données apparaît
- Cliquer sur HAL
- Cliquer sur Authorize access
- Vous êtes dirigés vers HAL
- Vous pourrez alors associer votre compte ORCID à votre compte HAL

Nous n'avons pas réussi à trouver un compte HAL existant qui correspond à votre compte HAL. Si vous avez un compte HAL, connectez-vous à HAL pour associer l'adresse de votre compte HAL à votre compte HAL.

Vous avez un compte HAL

Association avec un compte HAL

Vous n'avez pas de compte HAL

Vous pouvez d'abord vous créer un compte HAL. Puis recommencer la procédure.

- Soit vous serez dirigés vers la page ci-contre : cliquez sur **Association avec un compte HAL** puis entrer vos identifiants HAL
- Soit vous serez reconnu par HAL et vous serez envoyés vers la page de résultats d'une requête avec votre nom et prénom

4. Envoyer vos travaux scientifiques sur ORCID :

- Sélectionner vos publications sur HAL
- Cliquer sur **Outils**
- Puis sur **Envoyer à ORCID**

Envoyer vos travaux de HAL vers ORCID en passant par votre espace sur HAL :

- Cliquer sur l'onglet **Mon espace**
- Puis sur le menu **Envoyer des documents sur ORCID**
- Cliquer sur le bouton **Envoyer vos documents sur ORCID**
- Sélectionner




Transfert de HAL vers ORCID

Bienvenue Zerari Farida sur la Page HAL d'intégration ORCID,

La création d'un compte ORCID permet à chaque auteur de publications scientifiques de résoudre ainsi les ambiguïtés liées au signalement des auteurs et regroupe. Depuis cette page, vous pourrez compléter votre profil ORCID avec les publications :

A l'aide du bouton ci-dessous, Vous serez redirigé vers la page de recherche HAL.

 Envoyer vos documents sur ORCID

Dans le cadre de l'adhésion de HAL à ORCID, cette nouvelle fonctionnalité a été développée et fait de l'archive HAL une base de données source pour les exportations vers la base ORCID.

D'autres développements sont prévus pour alimenter HAL à partir des données de la base ORCID.

Vous souhaitez de l'aide pour déposer vos publications, vous n'êtes pas sûr d'avoir un ou plusieurs identifiants, vous souhaitez de l'aide pour créer votre IdHAL et votre ORCID contactez-nous bu.hal@univ-lyon3.fr

Portail HAL-Lyon 3 : <https://hal-univ-lyon3.archives-ouvertes.fr/>